










## Как проводить текущую уборку санузлов детского сада в целях профилактики коронавируса, гриппа и ОРВИ

### ЕЖЕДНЕВНО

-  Надеть специальную одежду для уборки.
-  Приготовить дезраствор, моющие средства и уборочный инвентарь с сигнальной маркировкой.
-  Собрать мусор из ведер и вынести в мусоросборник, постелить новые мусорные пакеты.
-  Промыть сиденья для унитазов, ручки сливных бачков и ручки дверей теплой водой с мылом или иным моющим средством.
-  Добавить недостающие рулоны туалетной бумаги и одноразовых полотенец.
-  Подмести полы влажным веником и помыть.
-  Промыть уборочный инвентарь с использованием моющих и дезсредств, просушить и хранить в чистом виде.

### ДВАЖДЫ В ДЕНЬ И ПО НЕОБХОДИМОСТИ

-  Отмыть горшки при помощи ершей или щеток и моющих средств – после каждого использования.
-  Почистить ванны, раковины и унитазы ершами или щетками с применением моющих и дезсредств – дважды в день.